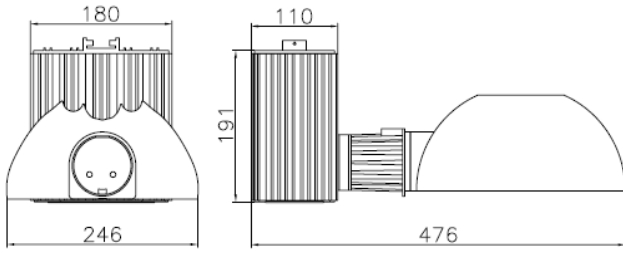


高压钠灯电子镇流器

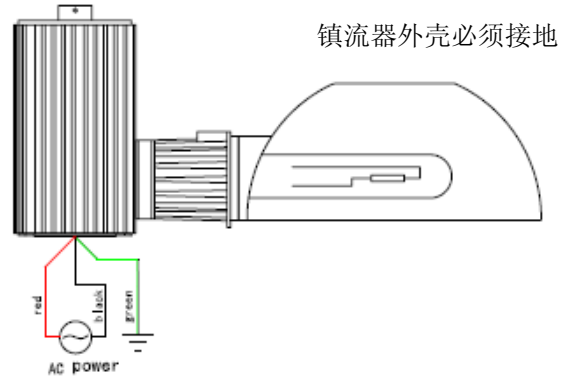
机种型号: NL-S600/400GN4A
适用于 600W 高压钠灯
电压: 380V 50/60Hz

功能及参数

光源		输入电压 V	机种型号	工作电流 A	输入功率 W	最小功率因数	接线图	尺寸图	重量 kg
数量	功率 W								
1	615	380	NL-S600/400GN4A	1.67	635	0.98	1	N	2.40

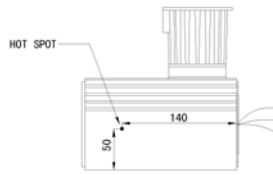


尺寸图	外壳长度	外壳宽度	外壳高度
N	191mm 7.52"	180mm 7.09"	110mm 4.33"



接线图 1

Tcase max=75°C



壳温测量位置



注意事项:

1. 最大允许壳温 75°C, 测量位置如上图所示。
2. 最大点火电压 5kV。
3. 如果灯泡未点亮, 镇流器将在 25 分钟后自动停止工作。
4. 镇流器因保护等原因停止工作, 如果断开镇流器供电电源, 必须在1 分钟后才能重新供电。
5. 更换灯泡前必须断开镇流器电源。
6. 镇流器每次断开电源到重新供电间隔必须大于 1 分钟。

保护功能:

1. 短路保护。
2. 开路保护。
3. 点灯失败保护。
4. 光源寿终保护。

以上参数基于为华新光在特定环境下测试所得, 仅反映此环境下产品的相关性能。实际数据受工作环境的影响可能有所变化。除非另有说明, 均以本规格书为准。